

In memoriam Fons Smits

Op 30 oktober jongstleden is ons tuinlid Fons Smits overleden. Al sinds 1997 is Fons lid van onze vereniging. Zowat iedere dag kwam Fons even op de tuin. Hij meldde zich dan even bij de Windhoos als er koffie werd gedronken en ging dan daarna aan de slag. Soms kwam hij met de fiets, soms met een prachtige bolide een Mustang, die hij pal voor de ingang zette. Ik heb eens gevraagd waarom die auto zo voor de ingang moest staan. "Dan kan ik er wat op letten". Omdat Fons helemaal achterin het tuincomplex zat, maakte hij vaak onderweg een praatje met andere tuinders. Dat was Fons, altijd willen weten hoe het met je gaat. Aardig, bescheiden, sociaalvoelend. Een aimabele man. Wat zullen we je gaan missen, Fons.

Maar de meeste van de oudere leden zullen Fons ook blijven herinneren om zijn fameuze koude buffetten die hij vele jaren voor ons maakte. Prachtig opgemaakte schalen werden er aangedragen. En niet alleen prachtig maar ook heerlijk. Veel producten kwamen van zijn eigen tuin.

Afgelopen 5 september was je nog op onze jaarlijkse barbecue. Daar heb je nog met veel tuin vrienden gepraat. En ik hoopte zo dat je dan nog even op de klusdag van 31 oktober zou komen kijken. Het was zulk mooi weer en Jan Jongeling en Hennie Veenendaal waren voor jou bezig op je tuin. We wisten toen niet dat je de avond ervoor was overleden.

Namens alle leden wens ik zijn vrouw en kinderen heel veel sterkte toe de komende tijd.

Bes van Pinxteren


Dag tuin vriend Fons,

Helaas hebben we 9 november jongstleden afscheid genomen van onze tuin vriend Fons Smits.


Fons had een kort maar hevig ziekbed. Vele tuinders zullen hem missen, zeker zijn humor en de vele tuintips die hij aan andere tuinders gaf.

Hij had altijd tijd voor een praatje of voor een grap of een grol. Ik stond eens met een hark in de tuin, Fons komt langs en roept: 'is dat niet dubbel op?', zag ook dat Kirsten boerenkool aan het zaaien was, Fons stopte stiekem een boerenkoolplantje op die plek, waarnaar een dag later Kirsten roept: 'wat groeit dat hard'.

Fons was zo verknocht aan de tuin dat hij regelmatig 2 keer per dag op de tuin te vinden was. Hij was ook een enorme dierenvriend, namens ons:



Boef(hond Livia)



Mollie(hond Bes)



Jacky (hond El/Fred)



Beau (hond Michelle)

Heel veel dank voor alle lekkernijen die we van jou hebben mogen ontvangen. Dag vriend, rust zacht we gaan je missen, een poot namens ons allemaal.

Nogmaals bedankt voor de fijne tuinmomenten. Zijn laatste woorden waren: "Het is goed zo" .

Helemaal eens.

Siep.



Van het bestuur

Tuinklusdag

Op 31 oktober hadden we als experiment een container gehuurd om ons laatste restje tuinafval af te voeren. Het was prachtig weer en veel mensen maakten gebruik van de container. Hij was dan ook afgeladen vol. We kregen



positieve reacties en wellicht nog eens voor herhaling vatbaar. Maar dat zal dan besproken moeten worden op een algemene ledenvergadering.

Gedagsregel

Onze gedragsregel van vorige maand was: Vóór 1 november dienen bonenstaken, palen en gaaswerk hoger dan 1.50m verwijderd te zijn. We kregen hierop één reactie over de hoogte.

Natuurlijk komt dan de volgende gedragsregel aan bod:

Uiterlijk 1 mei dient uw tuin te zijn omgespit. Ook tussenliggende paden dienen onkruidvrij te zijn en te worden gehouden. Aangeraden wordt jaarlijks een deel van uw tuin te bemesten. ER MOGEN GEEN GEVAARLIJKE/GIFTIGE STOFFEN WORDEN GEBRUIKT .

De meeste tuinen zijn al wel aardig opgeruimd hoewel we tot nu toe nog steeds nog wel iets te plukken hadden. De mestbrieven zijn grotendeels verstuurd. De winterslaap kan beginnen. En dan op naar het voorjaar. Waarom we aanraden ieder jaar een deel te mesten is omdat we op puur zandgrond zitten. De structuur van de grond wordt beter. En dan oogst je weer meer. Onlangs hoorde ik van Jan Jongeling dat hij dit tuinjaar een specifiek onkruidjaar vond. Een droog voorjaar en een natte zomer. Dus in 2016 gaan we ten strijde tegen het onkruid zonder "giftige stoffen" maar met onze schep, schoffel en hark.

Namens het bestuur, Bes van Pinxteren



Oproep voor nieuwe tuinders

Beste tuinders, mochten jullie in de familie, bij kennissen of burens iemand weten die behoefte heeft om te komen tuinieren dan kan dat. We hebben nog 6 stukken van 50 vierkante meter te vergeven.

Men kan zich aanmelden bij Siep of Jeanne. Adressen vindt u onderaan de nieuwsbrief. Men is van harte welkom.



Bestellen zaden Garant

Zoals jullie weten is Ab Blankensteijn na jaren gestopt met het bestellen van zaden bij Garant. Nu hebben Bes en Clemens zich opgeworpen om dit op zich te nemen. De catalogus ligt in de Windhoos. De ingevulde bestellijst kunt u in de brievenbus deponeren die in de windhoos staat. U moet wel voor minimaal 10 euro bestellen anders wordt het gecombineerd.



Tuintip

De dahlia – Bes van Pinksteren

Ik kreeg een verzoek van Blandine iets over de dahlia te schrijven. Bij deze:

Een dahlia groeit uit een knol. Als de knol te groot wordt dan kun je hem voorzichtig uit elkaar trekken waardoor je meer planten krijgt. Een dahliaknol plant je ongeveer in april. Niet al te diep maar de knollen moeten niet zichtbaar zijn. Het kost wel een week of vier voordat er iets boven de grond komt. Dan heb je meestal geen vorst meer want dahlia's kunnen daar dan ook helemaal niet tegen. En al na een week of 3/4 komen de eerste bloemen. Als je veel plukt en de oude bloemen eruit haalt heb je tot de eerste nachtvorst bloemen.




Sommige soorten staan wel een week op de vaas, sommige maar een paar dagen. Dahlia's zijn heel mooi te combineren met andere bloemen, bijvoorbeeld met chrysanten. Een bloemist heeft maar enkele keren dahlia's per jaar te koop. In je border thuis is de dahlia een mooie opvuller en geeft kleur tot de eerste vorst. Bij de eerste nachtvorst is het gedaan met de plant. Je ziet zelfs niet meer wat voor kleur hij had. Ook de dahliaknol kan niet tegen vorst. Als er geen vorst in de grond is, zou je de knol kunnen laten zitten. Dus halen we de knol er voor de zekerheid er weer uit en bewaren we deze op een vorstvrije plaats. Wel even laten drogen en het meeste zand eraf schudden. Vaak denkt men dat de garage vorstvrij is maar met een strenge winter bevriest de knol toch nog en houd je alleen "snot" over. Ik plaats ze altijd in het kruipruim of kelder(kast). P.s. Slakken vinden de eerste loten erg lekker. Zodra de dahlia wat groter is vreten ze de plant niet meer aan.



De bodem

Het is niet wat het is?

Ook deze maand neem ik jullie graag weer mee in mijn moestuinexperiment. Een fascinerende leerweg met als thema "niet alles in de tuin is zoals het lijkt". Vorige maand vertelde ik iets over de uitgangspunten van Permacultuur. Het leuke is nu dat ik in de Rijksnatuurvisie 2014 die ik onlangs las, een vergelijkbaar uitgangspunt tegenkwam; de vervlechting van natuur en maatschappelijke functies. Ook hier gaat het om meerdere kwaliteiten toekennen aan ontwikkeling.



een

Als oud maar aansprekend voorbeeld worden de duinen genoemd. Bescherming van de kust, waterwingebied, natuur en recreatie. Successen uit het verleden bieden inspiratie voor de toekomst van ons land!

Groenbemesters



Eens in de veertien dagen ben ik op landgoed Kraaybeekerhof in Driebergen. Ik ontdekte daar het gebruik van groenbemesters. De uitdrukking "groenbemesting" duidt op een wijze van bemesting die niet gebeurt met dierlijke mest, maar met groene planten. Meestal wordt een speciaal gewas ingezaaid met de bedoeling het in zijn geheel de grond in te werken. Op deze manier wordt de grond verrijkt met organisch materiaal. Het bodemleven moet deze groene massa verteren. Je moet dan wel een bodemleven hebben...

Alles draait om de bodem

Lang geleden zei Mario de pizzabakker al: "Alles draait om die bodem!". En hij had gelijk. Ook in de moestuin is de bodem het fundament. Maar dan wel een bodem die zijn eigen boontjes kan doppen. Niet een laag zand waar jaarlijks kunstmatige meststoffen doorheen spoelen. Kunstmestbemesting is rechtstreeks bedoeld voor de plant en niet voor de bodem. Het is een direct oplosbare, makkelijke vorm. Na een beetje regen spoelt het weg richting sloten en grondwater en helpt het vooral mee aan de vervuiling van het oppervlaktewater.



Als de bodem centraal staat, gaat het vooral om niet-gemakkelijk oplosbare mineralen. Het totale bodemleven (plantenwortels en humuszuren) zal dan e.e.a. geleidelijk opneembaar maken. De opgebouwde humus vormt een buffer waar de planten uit kunnen putten als het hun uitkomt. Zie daar het verschil met de "injectie" van kunstmeststoffen die direct opgenomen (moeten) worden. Met soms ongewenste gevolgen.

Volgende maand meer over de verrijking van het bodemleven van mijn moestuin.





Even voorstellen

In iedere nieuwsbrief stellen we leden voor. In de vorige nieuwsbrief was dat Kirsten Vonk. Zij geeft de pen door aan El Stuivenberg:

Hallo ik ben El,

Ik woon op de Johannes Wierlaan in Den Dolder.

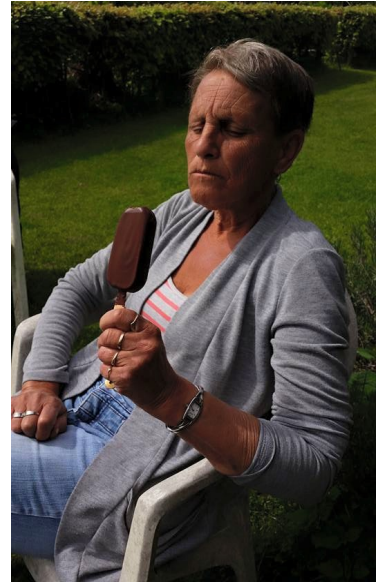
Ik zit al 10 jaar samen met Fred op de tuin maar sinds 1 jaar heb ik een eigen tuintje.

Vaak word ik geholpen door Fred en Stephanie en soms door Vincent. En Siep vertelt en geeft advies over hoe de dingen moeten staan en hoe ze het best groeien.

ik kweek graag heleboel sla en bietjes en dit jaar had ik maïs neer gezet en dat ging heel goed. Ook houd ik een stukje grond apart om dingen voor de Voedselbank te kweken.

Groetjes, El

Voor de volgende nieuwsbrief geef ik de pen door aan Michelle Veldhuizen.



Volgende nieuwsbrief

De volgende nieuwsbrief verschijnt rond 20 december. Wil je zelf een stukje schrijven, een oproep plaatsen, een tuintip delen of een mededeling doen, stuur dan je mail voor 10 december naar kirsten@vonkid.nl.

Bestuur Tuinvereniging Eigen Oogst

Bes van Pinxteren	- voorzitter
Arnold Klootwijk	- penningmeester
Sieb Knobbout	- voorzitter tuincommissie
Jeanne Bus	- secretaris, ledenadministratie, tuincommissie
Fred Kreeftmeyer	- tuincommissie

Website www.tveo.nl - Sandrien Lammers

Facebook Groep 'Eigen Oogst' - Kirsten Vonk

Nieuwsbrief

Contactpersoon	- Blandine de Kreuk-Fokker
	- Kirsten Vonk

Datum oprichting Tuin Vereniging Eigen Oogst: 28-10-1991

